

Országos mérések eredményei

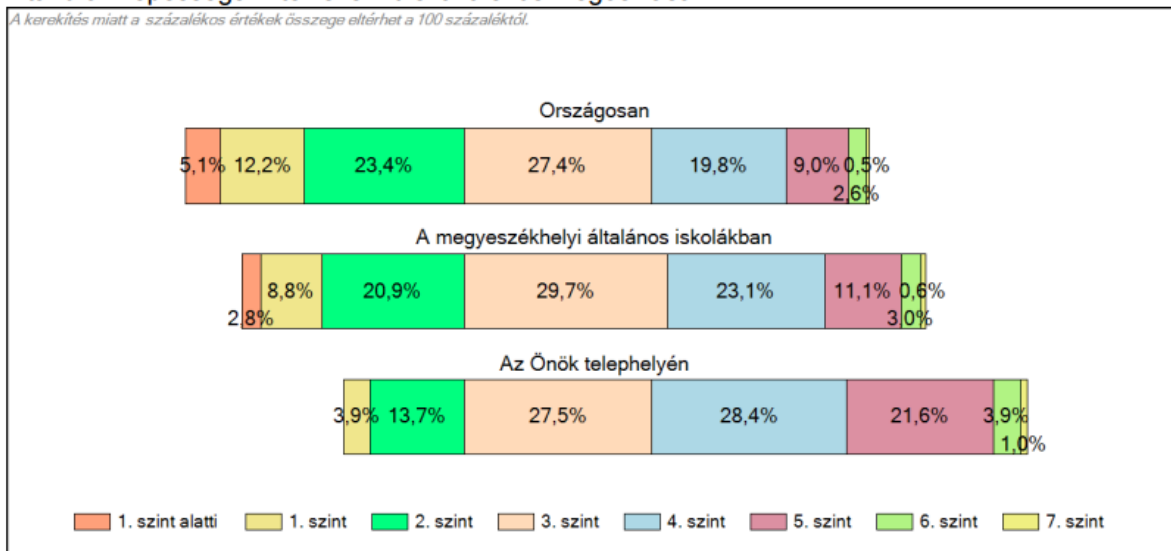
			Országos átlag	Szegedi Arany János Általános Iskola átlaga
2009	6. évfolyam	Matematika	489	506
		Szövegértés	513	553
	8. évfolyam	Matematika	484	500
		Szövegértés	502	538
2010.	6. évfolyam	Matematika	1498	1585
		Szövegértés	1483	1607
	8. évfolyam	Matematika	1622	1695
		Szövegértés	1583	1683
2011.	6. évfolyam	Matematika	1486	1567
		Szövegértés	1465	1541
	8. évfolyam	Matematika	1601	1655
		Szövegértés	1577	1633
2012.	6. évfolyam	Matematika	1489	1531
		Szövegértés	1472	1529
	8. évfolyam	Matematika	1612	1744
		Szövegértés	1567	1700
2013.	6. évfolyam	Matematika	1489	1549
		Szövegértés	1497	1563
	8. évfolyam	Matematika	1620	1705
		Szövegértés	1555	1642
2014.	6. évfolyam	Matematika	1491	1618
		Szövegértés	1481	1581
	8. évfolyam	Matematika	1617	1646
		Szövegértés	1557	1605
2015.	6. évfolyam	Matematika	1497	1565
		Szövegértés	1488	1609
	8. évfolyam	Matematika	1618	1704
		Szövegértés	1567	1642
2016.	6. évfolyam	Matematika	1486	1602
		Szövegértés	1494	1624
	8. évfolyam	Matematika	1597	1723
		Szövegértés	1568	1679

2016. évi eredmények

6. évfolyam, matematika

A tanulók képességszintek szerinti százalékos megoszlása

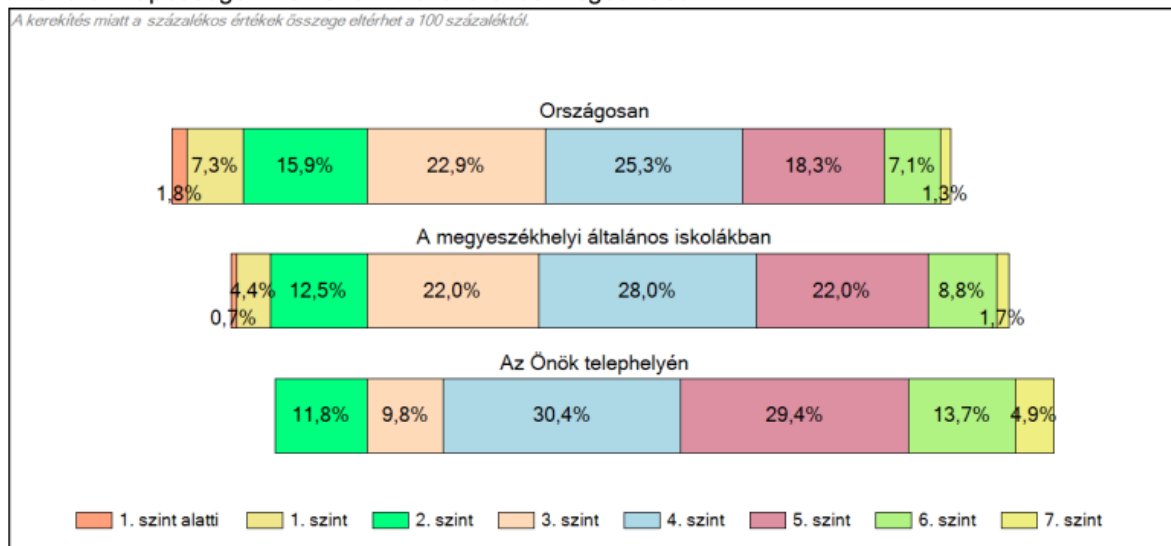
A kerékítés miatt a százalékos értékek összege eltérhet a 100 százaléktól.



6. évfolyam, szövegértés

A tanulók képességszintek szerinti százalékos megoszlása

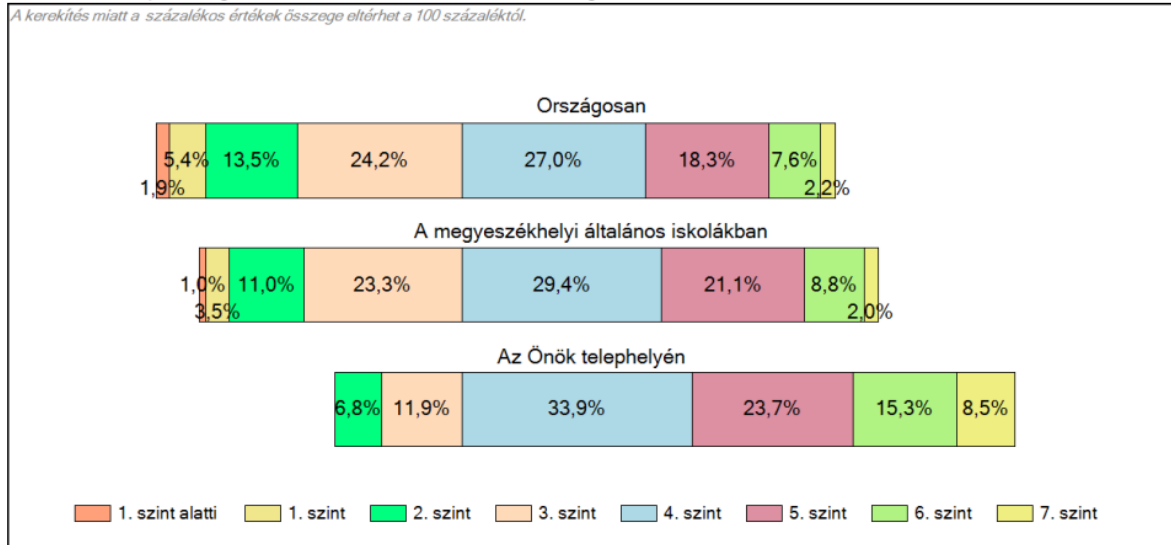
A kerékítés miatt a százalékos értékek összege eltérhet a 100 százaléktól.



8. évfolyam, matematika

A tanulók képességszintek szerinti százalékos megoszlása

A kerékítés miatt a százalékos értékek összege eltérhet a 100 százaléktól.



8. évfolyam, szövegértés

A tanulók képességszintek szerinti százalékos megoszlása

A kerékítés miatt a százalékos értékek összege eltérhet a 100 százaléktól.

